Ministerio del Poder Popular para el
TRANSPORTE
VENEZUELA

OPERATIVO SEMANA SANTA SEGURA 2026

MINISTERIO DEL PODER POPULAR PARA EL TRANSPORTE

REPORTE FINAL
LUNES 6 DE ABRIL DE 2026

OPERATIVO SEMANA SANTA SEGURA 2026
DEL VIERNES 27 DE MARZO AL LUNES 6 DE ABRIL DE 2026

Ministerio del Poder Popular para el
TRANSPORTE

MINISTERIO DEL PODER POPULAR PARA EL TRANSPORTE
OPERATIVO SEMANA SANTA SEGURA 2026
REPORTE FINAL
LUNES 6 DE ABRIL DE 2.026

SECTOR TERRESTRE

MOVILIZACIÓN				TOTAL
OPERADORAS DE TRANSPORTE PÚBLICO (OTP)	PASAJEROS			564.481
	UNIDADES			4.859
FERROVIARIO METROVIARIO & SISTEMAS POR CABLE	PASAJEROS	CAMETRO	2.427.839	3.120.313
		IFE	427.992	
		METROLTQ	128.072	
		CAMV	88.969	
		METROMARA	7.100	
		SIST. CABLE	40.341	
	TRENES			498
	CABINAS			680
FUNCIONARIOS DESPLEGADOS				2536
MEDIOS DESPLEGADOS				26

SECTOR AÉREO

MOVILIZACIÓN		TOTAL
AERONAVES EN OPERACIONES	NACIONALES	1.145
	INTERNACIONALES	385
PASAJEROS EMBARCADOS NACIONALES		71.932
PASAJEROS TRANSPORTADOS INTERNACIONALES		49.250
FUNCIONARIOS DESPLEGADOS		1.506
MEDIOS DESPLEGADOS		83

SECTOR ACUÁTICO

MOVILIZACIÓN		TOTAL
EMBARCACIONES EN OPERACIÓN	NACIONALES	7.708
	INTERNACIONALES	45
PASAJEROS	NACIONALES	137.743
	INTERNACIONALES	569
FUNCIONARIOS DESPLEGADOS		491
VEHÍCULOS Y EMBARCACIONES DESPLEGADAS		104

Ministerio del Poder Popular para el
TRANSPORTE

MINISTERIO DEL PODER POPULAR PARA EL TRANSPORTE
OPERATIVO SEMANA SANTA SEGURA 2026
REPORTE FINAL
LUNES 6 DE ABRIL DE 2.026

RESUMEN MOVILIZACIÓN SECTOR TRANSPORTE

MOVILIZACIÓN	TOTAL ACUMULADO
PASAJEROS	3.944.288
PLATAFORMAS MÓVILES	15.320
FUNCIONARIOS DESPLEGADOS	4.533
MEDIOS DESPLEGADOS	213

Ministerio del Poder Popular para el
TRANSPORTE
VENEZUELA

MINISTERIO DEL PODER POPULAR PARA EL TRANSPORTE
OPERATIVO SEMANA SANTA SEGURA 2026
REPORTE FINAL
LUNES 6 DE ABRIL DE 2.026

MOVILIZACIÓN GENERAL

TOTAL DE PERSONAS MOVILIZADAS

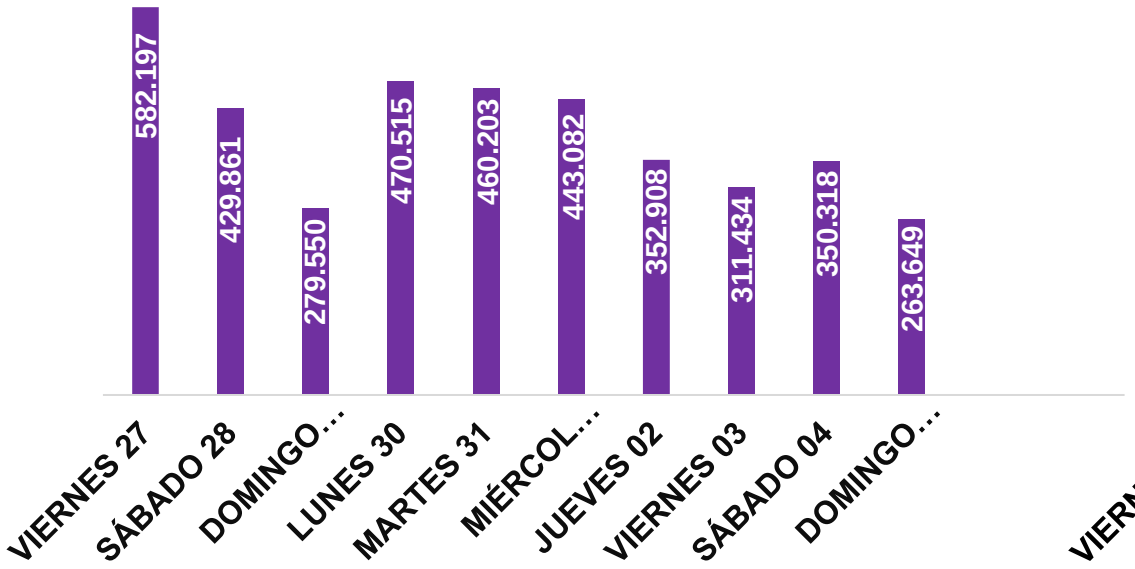

TOTAL DE MEDIOS DE TRANSPORTE MOVILIZADOS

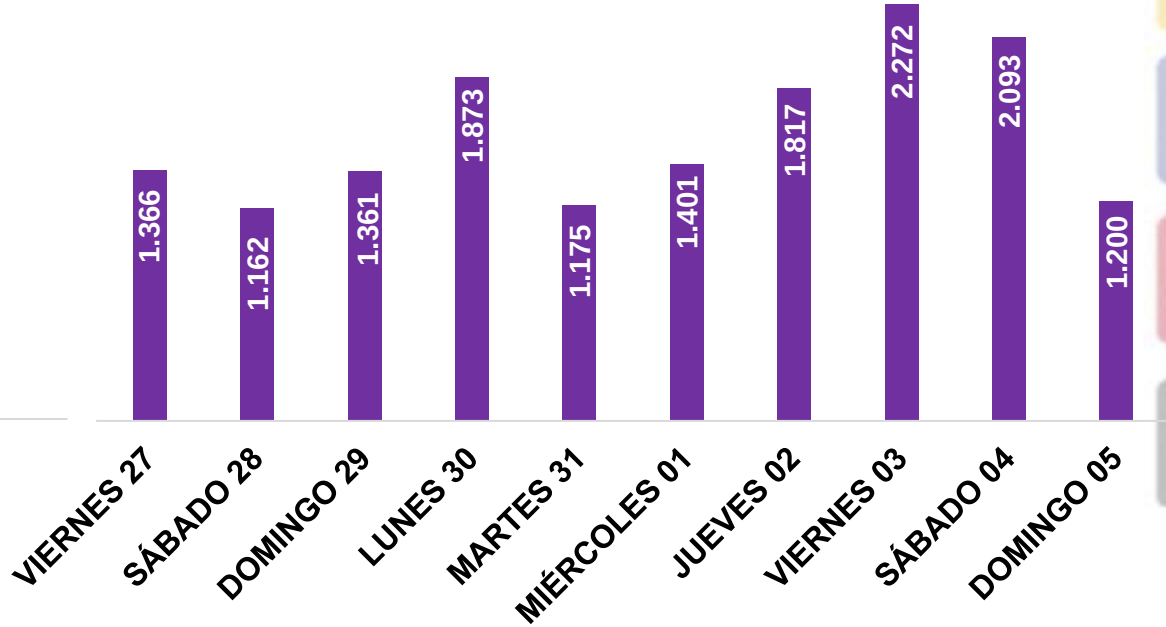

Se registró la movilización de **263.649** personas por vía aérea, acuática y terrestre y **1.200** medios de transporte durante el día **domingo 5 de abril de 2026**, hasta la fecha **lunes 6 de abril de 2026**, se registra un total de **3.944.288** personas, movilizadas en **15.320** plataformas de transporte.

Ministerio del Poder Popular para el
TRANSPORTE
VENEZUELA

MINISTERIO DEL PODER POPULAR PARA EL TRANSPORTE
OPERATIVO SEMANA SANTA SEGURA 2026
REPORTE FINAL
LUNES 6 DE ABRIL DE 2.026

AVANCES DE OBRAS DURANTE EL OPERATIVO SEMANA SANTA SEGURA 2026

SECTOR TERRESTRE

1. Cota mil. 3 kilómetros, 2.900 toneladas de asfalto colocadas. Avance 25%.
2. Carretera del Waraira Repano. Avance 95%.

SECTOR ACUÁTICO

1. Construcción de infraestructura de la Taquilla Única del Puerto de Puerto Cabello. Avance 80%.

Ministerio del Poder Popular para el
TRANSPORTE
VENEZUELA

COMPARATIVO PASAJEROS MOVILIZADOS 2.025 VS 2.026

DATOS 2025	VIERNES 11ABR	SÁBADO 12ABR	DOMINGO 13ABR	LUNES 14ABR	MARTES 15ABR	MIÉRCOLES 16ABR	JUEVES 17ABR	VIERNES 18ABR	SÁBADO 19ABR	DOMINGO 20ABR	Total a la fecha
TOTAL PASAJEROS MOVILIZADOS 2025	504.322	440.134	288.544	470.497	496.255	510.376	339.915	328.694	387.070	277.784	4.043.591
DATOS 2026	**VIERNES 27MAR**	**SÁBADO 28MAR**	**DOMINGO 29MAR**	**LUNES 30MAR**	**MARTES 31MAR**	**MIÉRCOLES 1ABR**	**JUEVES 2ABR**	**VIERNES 3ABR**	**SÁBADO 4ABR**	**DOMINGO 5ABR**	**Total a la fecha**
TOTAL PASAJEROS MOVILIZADOS 2026	582.236	429.861	279.550	470.515	460.203	443.614	352.908	311.434	350.318	263.649	3.944.288

Var (%)
-2

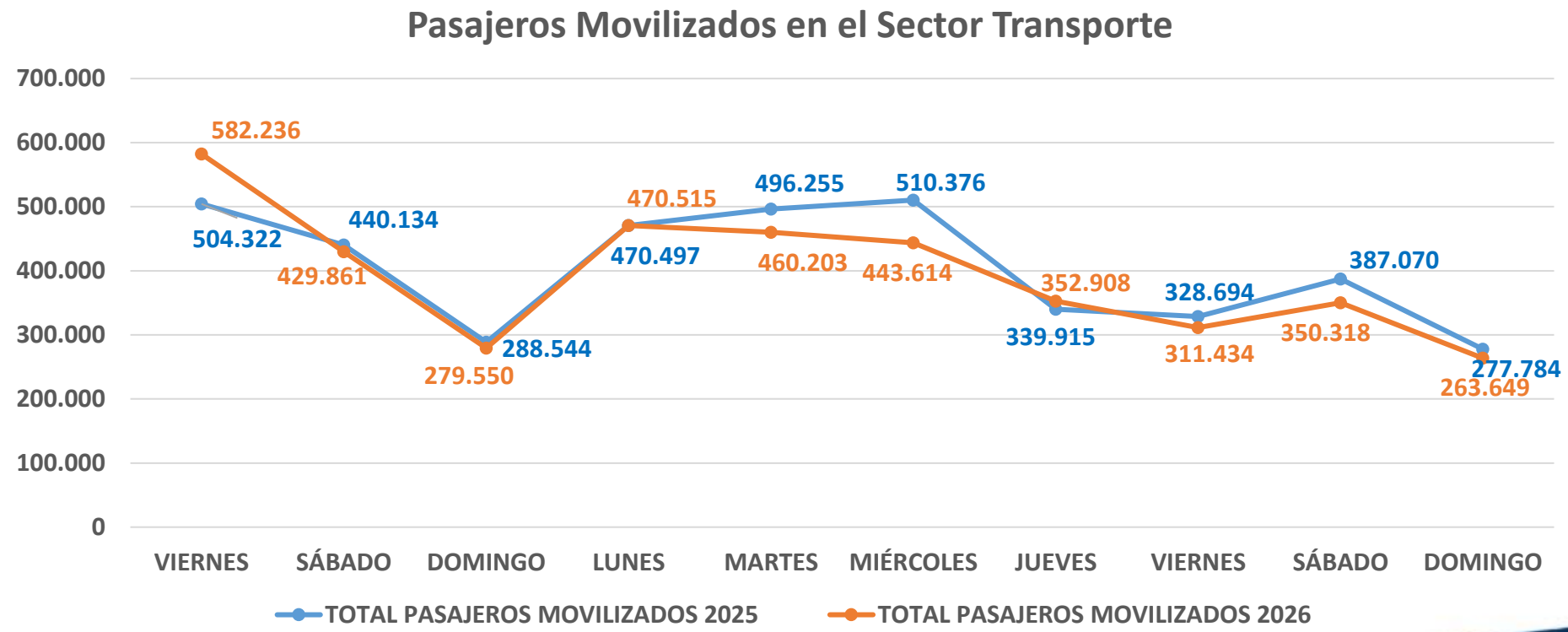

CIERRE DEL REPORTE PARA EL DÍA LUNES 6 DE ABRIL DE 2026 A LAS 08:00 HORAS

Ministerio del Poder Popular para el
TRANSPORTE

COMPARATIVO PLATAFORMAS DE TRANSPORTE MOVILIZADAS 2.025 VS 2.026

DATOS 2025	VIERNES 11ABR	SÁBADO 12ABR	DOMINGO 13ABR	LUNES 14ABR	MARTES 15ABR	MIÉRCOLES 16ABR	JUEVES 17ABR	VIERNES 18ABR	SÁBADO 19ABR	DOMINGO 20ABR	Total a la fecha
TOTAL PLATAFORMAS DE TRANSPORTE MOVILIZADAS 2025	1.123	1.383	1.068	1.109	1.348	1.498	1.540	1.911	1.800	359	13.139
DATOS 2026	**VIERNES 27MAR**	**SÁBADO 28MAR**	**DOMINGO 29MAR**	**LUNES 30MAR**	**MARTES 31MAR**	**MIÉRCOLES 1ABR**	**JUEVES 2ABR**	**VIERNES 3ABR**	**SÁBADO 4ABR**	**DOMINGO 5ABR**	**Total a la fecha**
TOTAL PLATAFORMAS DE TRANSPORTE MOVILIZADAS 2026	967	1.163	1.362	1.868	1.177	1.401	1.817	2.272	2.093	1.200	15.320

Var (%)

+16

Plataformas de Transporte Movilizadas

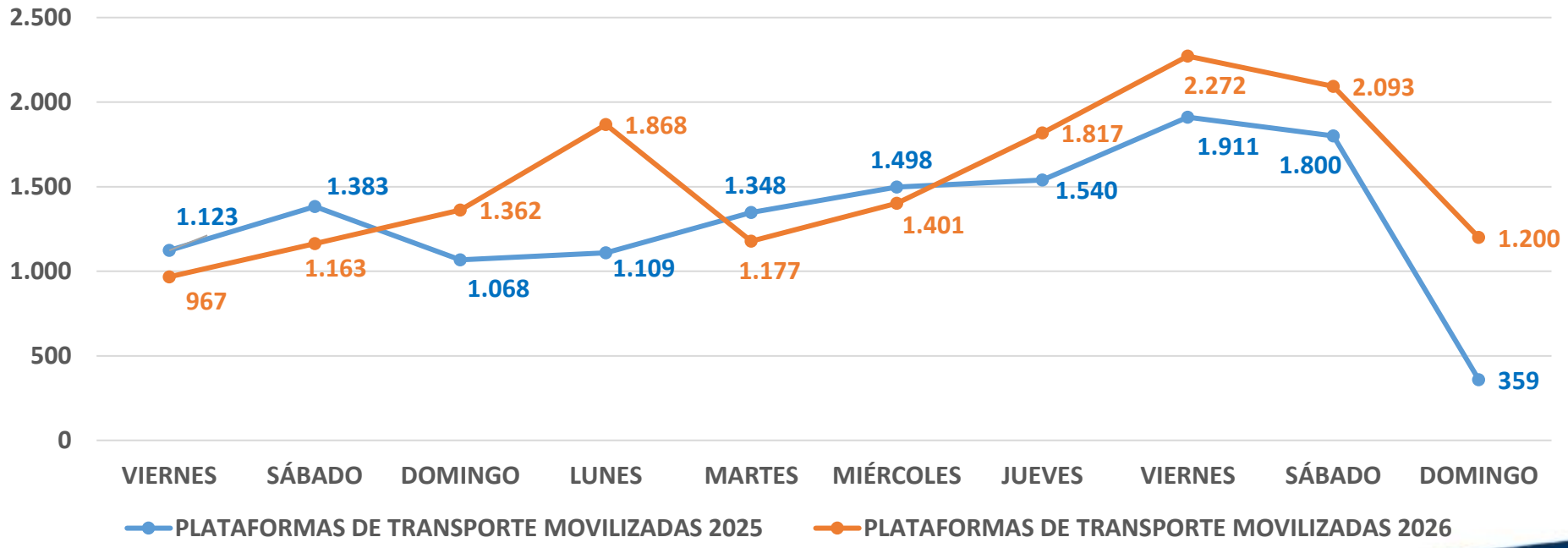

CIERRE DEL REPORTE PARA EL DÍA LUNES 6 DE ABRIL DE 2026 A LAS 08:00 HORAS

CONCLUSIONES

1. El flujo de temporadistas en 2.026 se mantuvo en niveles similares a los de 2.025, lo que evidencia una estabilidad en el desplazamiento y la movilidad a nivel nacional.

2. Se registró un incremento del **16 %** en el total de plataformas de transporte movilizadas. Este crecimiento, manteniendo constante el volumen de pasajeros, se traduce en una mayor comodidad para el usuario y opciones de movilidad más diversificadas. Asimismo, refleja el fortalecimiento y la mejora de la infraestructura de transporte en las vías terrestres, marítimas, aéreas y ferroviarias.

CONCLUSIONES

3. Durante la ejecución del dispositivo **Semana Santa Segura 2026**, el personal desplegado del **Instituto Nacional de los Espacios Acuáticos (INEA)** atendió un total de **9 sucesos marítimos**. Esta cifra representa una **disminución del 30%** en comparación con el año 2025, logrando además el exitoso **salvamento de 23 vidas** en espacios acuáticos.

4. Se observó una continuidad en la seguridad, logrando que, en 2026, al igual que en el 2025, no se reportaran siniestros aeronáuticos.

5. Se efectuó reinicio de operaciones aéreas de las aerolineas privadas TAP Portugal, en ruta Lisboa – Maiquetía / Maiquetía – Lisboa y COPA en ruta Panamá – Valencia / Valencia – Panamá.

CONCLUSIONES

6. El destino mas visitado por vía aérea, terrestre y marítima fue el Oriente del país, específicamente los estados Sucre y Nueva Esparta, observándose un incremento de las rutas hacia esos destinos.

REGISTRO FOTOGRÁFICO













Ministerio del Poder Popular para el
TRANSPORTE
VENEZUELA

REGISTRO FOTOGRÁFICO

